

Ændringer siden seneste opdatering (hele landet) opgjort på svardato

Prøver  
**107 177**

Førstegangstestede  
**5 747**

Bekræftede tilfælde  
**529**

Dødsfald  
**0**

Nye indlæggelser  
**26**

Overstået infektion  
**445**

Samlet antal siden den 27. januar 2020 (hele landet)

Prøver  
**16 271 716**

Testede personer  
**4 333 821**

Bekræftede tilfælde  
**208 556**

Dødsfald  
**2 343 (1,1%)**

Indlæggelser  
**12 316**

Overstået infektion  
**200 263**

Hospitalsbelægning: ændring

Ændring i antal indlæggelser  
**-7**  
(Intensiv -3 (Respirator -7))

Hospitalsbelægning: status

Indlagte i dag  
**247**  
(Intensiv 48 (Respirator 29))

Kommunestatus de seneste 7\* dage

(Incidens pr. 100.000 | Bekræftede tilfælde)

324,8 302 Kolding

179,4 41 Ishøj

141,5 83 Aabenraa

128,9 66 Fredericia

126,5 35 Albertslund

125,1 40 Nyborg

116,6 59 Høje-Taastrup

112,6 46 Furesø

111,6 39 Brøndby

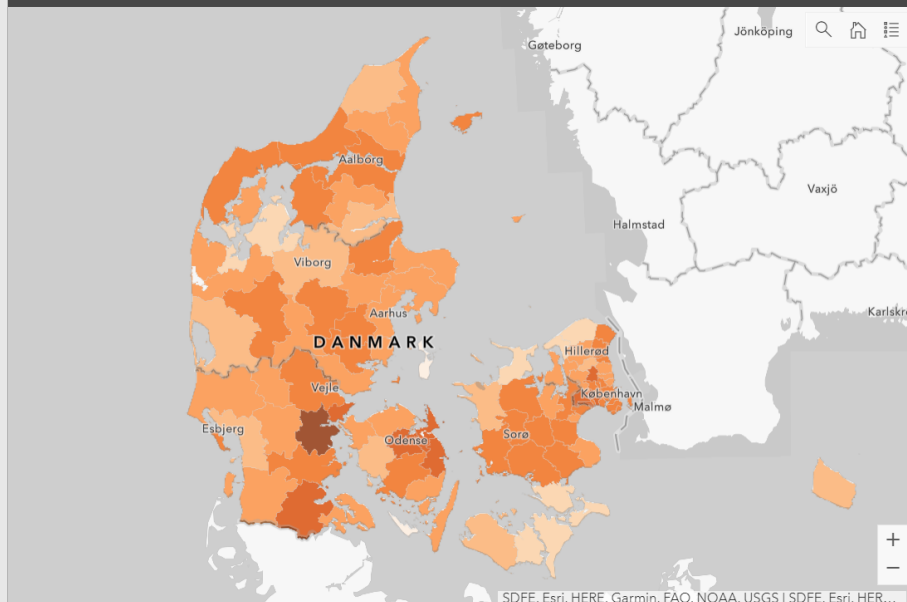
105,2 25 Kerteminde

De seneste 7\* dage

De seneste 7\* dage

Siden den 27. januar 2020

Opdateret: 23 févr. 2021



Incidens de seneste 7\* dage

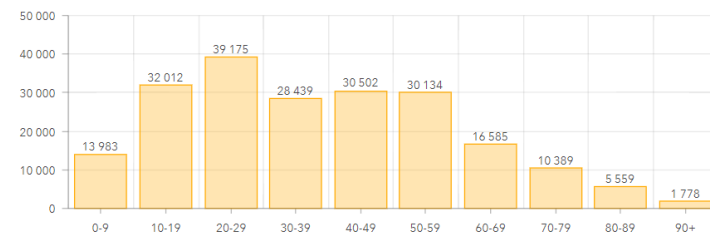
Incidens i alt

Positivprocent de seneste 7\* dage

Testede de seneste 7\* dage

Testede i alt

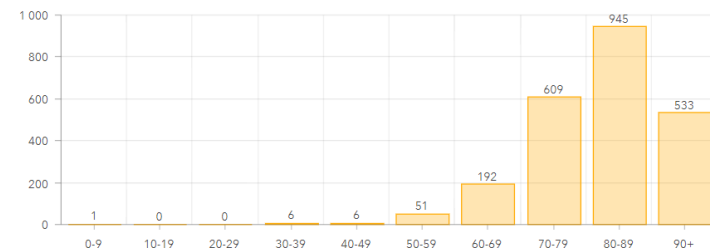
Bekræftede tilfælde pr. aldersgruppe i alt



Tilfælde pr. aldersgruppe i alt

Tilfælde pr. aldersgruppe de seneste 7\* dage

Dødsfald pr. aldersgruppe (hele landet)



Dødsfald pr. aldersgruppe